

Řepka MATIF	11.03.2024	15.03.2024	Změna	Nejnižší	Nejvyšší	Měna
květen 2024	423,25	436	+12,75	430,25	444,25	EUR / t
srpen 2024	423,5	438	+14,50	429,25	442,5	EUR / t
listopad 2024	428,75	443	+14,25	433,25	446,5	EUR / t
únor 2025	431,75	447,25	+15,50	437,75	450	EUR / t
květen 2025	429,25	442,25	+13,00	433	444,5	EUR / t

NYSE Liffe Market: Paris, Clearing House:LCH.Clearnet

 zobrazit graf na: [www](#)

Sojový šrot Rotterdam	11.03.2024	15.03.2024	Změna	Nejnižší	Nejvyšší	Měna
květen 2024	430	431	+1,00	428	433	USD / t
červen 2024 - červenec 2024	424	430	+6,00	426	430	USD / t
srpen 2024 - říjen 2024	428	435	+7,00	433	435	USD / t

NL Soymeal HP, FOB Rotterdam

 zobrazit graf na: [www](#)

Řepkový šrot Rhine	11.03.2024	15.03.2024	Změna	Nejnižší	Nejvyšší	Měna
duben 2024	281	283	+2,00	282	284	EUR / t
květen 2024	0	273	+273,00	272	273	EUR / t
květen 2024 - červenec 2024	263	266	+3,00	264	266	EUR / t
srpen 2024 - říjen 2024	244	245	+1,00	244	245	EUR / t
listopad 2024 - leden 2025	248	252	+4,00	251	252	EUR / t

Rapemeal, LWR Rhine

 zobrazit graf na: [www](#)

Pšenice krmná	11.03.2024	15.03.2024	Změna	Nejnižší	Nejvyšší	Měna
březen 2024	154,75	158	+3,25	158	160	GBP / t
květen 2024	160,75	165	+4,25	164	168,25	GBP / t
červenec 2024	165,1	168,65	+3,55	168,65	170,75	GBP / t
listopad 2024	180,25	185	+4,75	184	188	GBP / t
leden 2025	182,65	186,75	+4,10	186,4	188,85	GBP / t

London; LIFFE

 zobrazit graf na: [www](#)

Pšenice potravinářská	11.03.2024	15.03.2024	Změna	Nejnižší	Nejvyšší	Měna
květen 2024	193,75	195	+1,25	193,75	198	EUR / t
září 2024	203,75	205,5	+1,75	204,5	208	EUR / t
prosinec 2024	210,5	212,25	+1,75	211,25	214,75	EUR / t
březen 2025	215,25	216	+0,75	215,5	219	EUR / t
květen 2025	220,5	218	-2,50	217,75	221,5	EUR / t

NYSE Liffe Market: Paris, Clearing House:LCH.Clearnet

 zobrazit graf na: [www](#)

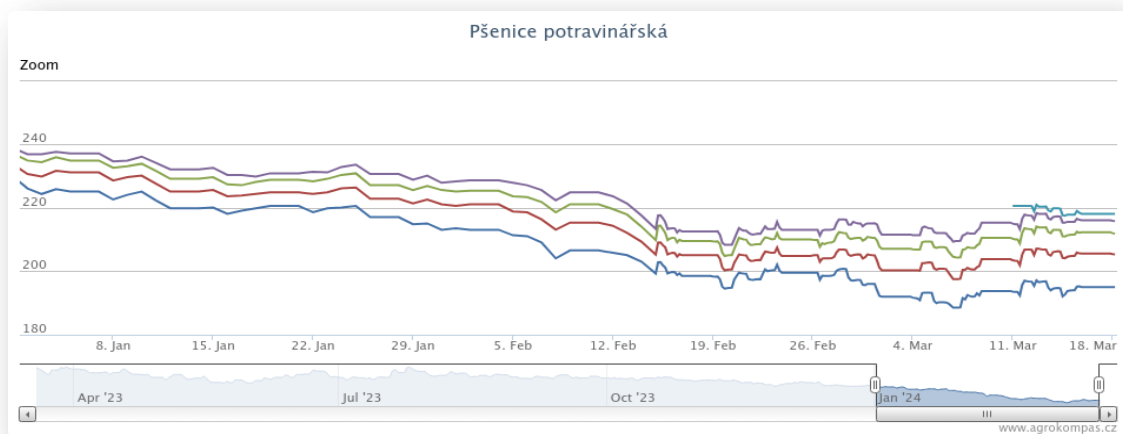
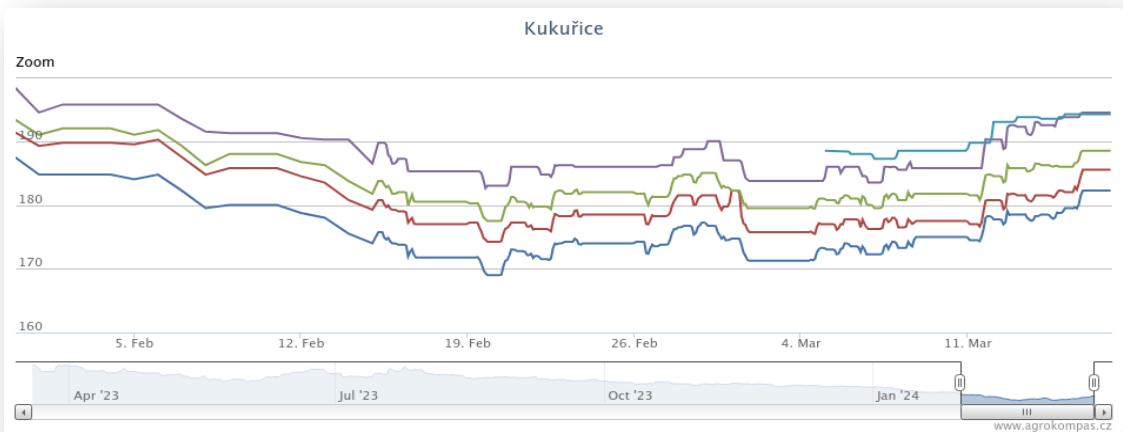
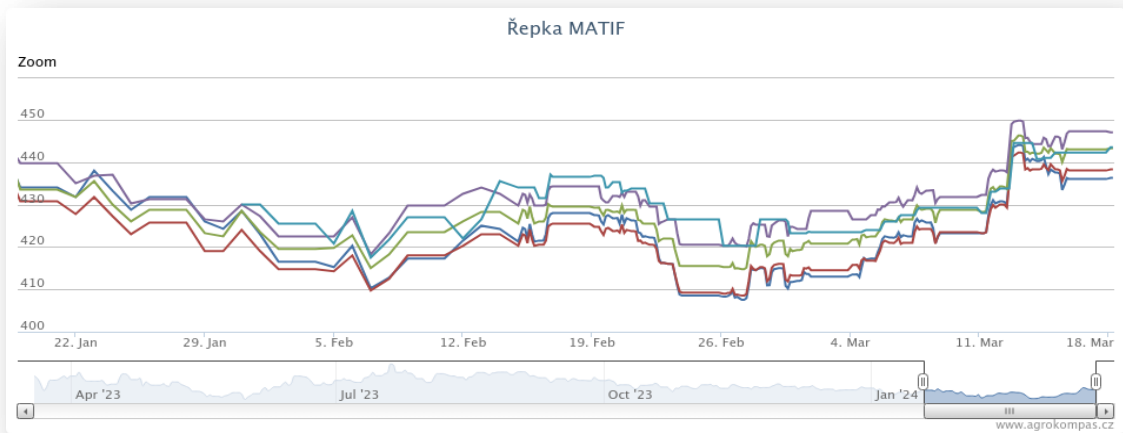
Kukuřice	11.03.2024	15.03.2024	Změna	Nejnižší	Nejvyšší	Měna
červen 2024	175	182,25	+7,25	178,25	182,25	EUR / t
srpen 2024	177,5	185,5	+8,00	180,75	185,5	EUR / t
listopad 2024	181,75	188,5	+6,75	184,75	188,75	EUR / t
březen 2025	185,75	194,5	+8,75	190,25	194,5	EUR / t
červen 2025	188,5	194,25	+5,75	189,75	194,25	EUR / t

NYSE Liffe Market: Paris, Clearing House:LCH.Clearnet

 zobrazit graf na: [www](#)

Ostatní	11.03.2024	15.03.2024	Změna	Nejnižší	Nejvyšší	Měna
Řepkový olej	910	920	+10,00	915	925	EUR / t
CZK/EUR	25,28	25,122	-0,16	25,12	25,33	EUR / t
CZK/USD	23,11	23,075	-0,04	23,04	23,02	EUR / t
CZK/GBP	29,694	29,395	-0,30	29,04	29,75	EUR / t
USD/EUR	1,094	1,089	-0,01	1,09	1,01	EUR / t
Ropa Brent	81,91	85,35	+3,44	82,36	85,35	USD/barel

Grafy:



Polský trh

Průměrné ceny obilovin a olejnin

komodita	10.03.2024	03.03.2024	týd. změna	jednotka
Pšenice potravinářská	827	819	0,9%	zl/tuna
Pšenice krmná	810	818	-1,6%	zl/tuna
Žito potravinářské	583	579	0,8%	zl/tuna
Žito krmné	568	598	-5,1%	zl/tuna
Ječmen potravinářský	701	-	-	zl/tuna
Ječmen krmný	713	719	-0,9%	zl/tuna
Ječmen sladovnický	1 121	1 243	-9,8%	zl/tuna
Kukuřice krmná "mokra"	-	-	-	zl/tuna
Kukuřice krmná	739	749	-1,4%	zl/tuna
Oves potravina	981	955	-1,4%	zl/tuna
Oves krmný	859	869	-1,1%	zl/tuna
Tritikále krmivo	669	682	-2,0%	zl/tuna
komodita	10.03.2024	03.03.2024	týd. změna	jednotka
Řepka	1 911	1 929	-0,9%	zl/tuna
Řepkový raf. olej	4 561	4 498	1,4%	zl/tuna
Řepkový olej sur.	3 678	3 681	-0,1%	zl/tuna
Řepkový šrot	1 181	1 164	1,5%	zl/tuna

Průměrné ceny vepřové, hovězí, drůbeží

Vepřové	10.03.2024	03.03.2024	týd. změna	jednotka
jakost S	9 593	9 577	0,2%	zl/tuna
jakost E	9 509	9 465	0,5%	zl/tuna
jakost U	9 208	9 197	0,1%	zl/tuna
jakost R	8 878	8 877	0,0%	zl/tuna
jakost O	7 916	7 956	-0,5%	zl/tuna
jakost P	*	*	*	zl/tuna
S-P celkem	9 492	9 460	0,3%	zl/tuna
Průměrné ceny netto (bez DPH) , podle klasifikace SEUROP po porážce chlazené				
Drůbeží	10.03.2024	03.03.2024	týd. změna	jednotka
kuře typ brojler	4 794	4 745	1,0%	zl/tuna
krůta (samec)	6 087	5 997	1,5%	zl/tuna
krůta (samice)	6 240	6 261	-0,3%	zl/tuna
Hovězí 10.3.2024	živá hmotnost	týd. změna		
mladý býk (A)	10,76 zl/kg	0,2	%	
býk (B)	10,57 zl/kg	0,3	%	
volek (C)	* zl/kg	-	%	
kráva (D)	8,07 zl/kg	-0,7	%	
jalovice (E)	10,59 zl/kg	0,5	%	

Průměrné ceny netto (bez DPH) , zaplacená dodavatelům, dle klasifikace SEUROP
 pozn. Kurz ČNB CZK/PLN k 23.10.2023 byl 5,531 PLN

Zdroj: Ministerstwo Rolnictwa i Rozwoju Wsi, Departament Rynków Rolnych

Ceny mléčných výrobků

Vnitřní trh EU

10. týden (končí 10.3.2024)

komodita	cena	změna za týden	změna za rok	jednotka
Máslo	567	0,6%	18%	EUR/100kg
SMP	247	-1,7%	-6%	EUR/100kg
WMP	361	-1,2%	5%	EUR/100kg
Cheddar	389	0,2%	-22%	EUR/100kg
Eidam	437	0,8%	0%	EUR/100kg
Gouda	436	-0,2%	-8%	EUR/100kg
Ementál	587	0,1%	-7%	EUR/100kg
Sušená syrovátka	79	-4,6%	3%	EUR/100kg

zdroj: <https://ec.europa.eu/>

Polský trh

komodita	typ	10.03.2024	03.03.2024	týd. změna	jednotka
Máslo 82 % tuku, 16 % vody	v kusech	2 426	2 359	2,8%	EUR/100kg
	balené	2 545	2 485	2,4%	EUR/100kg
Máslo 80 % tuku, 16 % vody, 2 % soli	v kusech	-	-	*	EUR/100kg
Máslo	celkově	2 507	2 444	2,6%	EUR/100kg
Sušené mléko	plné	1 635	1 617	1,1%	EUR/100kg
	odtučněné	1 123	1 113	0,8%	EUR/100kg
	celkově	1 298	1 200	8,2%	EUR/100kg
Kondenzované mléko	slazené	-	-	*	EUR/100kg
	neslazené	834	776	7,5%	EUR/100kg
	celkově	1 015	1 001	1,4%	EUR/100kg
Syrovátka v prášku		329	344	-4,5%	EUR/100kg

Zdroj: Ministerstwo Rolnictwa i Rozwoju Wsi, Departament Rynków Rolnych

na závěr:

Myslivci jsou na honu. Jeden omylem postřelí druhého a nastane velká panika. Zavolají doktora, který po příjezdu konstatuje smrt a dodává: hoši, on by možná i přežil, ale to by jste ho nesměli vyvrhnout.

Je jedno kouzelné zrcadlo, které když mluvíte pravdu pípne 1 když lžete tak víckrát. Přijdou k němu bruneta, zrzka a blondýna. Bruneta povídá "Já si myslím, že jsem nejkrásnější". "Píp". Zrzka povídá, "Já si myslím že jsem nejchytřejší". "Píp". Blondýna povídá, "Já si myslím..." "Pípípípípípí".